


Памятка для родителей

Игры для автоматизации звуков дома

Кнопочки

Ребенок проговаривает слог (слово) с автоматизируемым звуком, нажимая пальчиком на «кнопочку» (нарисованный кружок, квадрат, рыбка, цветок и т.д.). Сколько кнопочек — столько повторов.



Шарик


Во время произнесения слов дети перекатывают (передают из рук в руки) шарик от пинг-понга, мячик. Ребенок наматывает веревочку (ленточку) на пальчик, проговаривая предложения, чистоговорки.

Лабиринт


По нарисованному лабиринту (дорожке) ребенок проводит пальчиком, проговаривая предложения, чистоговорки.



Заборчик

Ребенок рисует горизонтальные палочки с одновременным произнесением слогов, слов 

Дорожка

Ребенок рисует или выкладывает поочередно вертикальные и  горизонтальные палочки с одновременным произнесением двух заданных слов.

Узоры

Ребенок рисует (выкладывает) чередующиеся фигурки с одновременным произнесением слов. Каждая фигурка обозначает слово.



Кубик с цифрами

Ребенок бросает кубик. Выпавшая цифра укажет сколько раз повторить слог, слово, предложение.



Часики

Ребенок проговаривает слово, предложение столько раз, сколько покажет стрелка на игрушечных часиках.



Бусы

Ребенок перебирает крупные бусины, желуди, пластмассовые шарики, нанизанные на леску, проговаривая речевой материал

Пальчики здороваются

Каждый палец здоровается с большим пальцем. При соприкосновении произносить слог с автоматизируемым звуком. Все движения выполнять обеими руками одновременно и попеременно.

Кулачки


Сгибать кисти в кулак и разгибать, одновременно произнося слоги, слова.

Песочные часы

Ребенок проговаривает речевой материал, пока не «стечет» песочек в часах (1 мин, 3 мин).

Слова вокруг нас

Вспоминайте слова с закрепляемым звуком по какой-то определенной теме, например: «Назови животных, в названии которых есть звук Р» (зебра, носорог, тигр, пантера, кенгуру, жираф).





Найди на кухне (в кабинете, на улице, в комнате)

Найти на кухне предметы, в названиях которых есть данный звук, и четко их назвать.

Найди ошибку

Ребёнок должен найти смысловую ошибку в предложении и исправить ее. Примеры предложений: «Зефир ест Раю», «Дом сторожит Барбоса».

Разведчик

Перед чтением текста, надо подчеркнуть **все** буквы, которые обозначают данный звук, а потом уже читать текст, проговаривая четко звук [...].

В играх с ребенком можно использовать речевой материал в следующих книгах:

1. Куликовская Т.А. Логопедические скороговорки и считалки.
2. Комарова Л.А. Автоматизация звука ... в игровых упражнениях.
3. Крупенчук О.И. Исправляем произношение.

Успехов вам!